

SRA-AMPUMAKOE



Nimi: _____

Syntymäaika: _____

Ase: avoin vakio

Kokeen kaikissa rasteissa on kaksi taulua, jotka sijaitsevat 110 sentin päässä toisistaan. Tauluun tai tauluihin ammutaan kaksi laukausta kerrallaan. Laskutapa kaikissa rasteissa on **rajoitettu laukauserä**. Rasteilla 1, 2 ja 4 ammutaan 12 laukausta, rastilla 3 ammutaan 6 laukausta, ja rastilla 5 ammutaan pistoolilla 8 laukausta tai kiväärillä 12 laukausta, yhteensä joko 50 tai 54 laukausta, maksimipisteet joko 250 tai 270.

RASTI 1: 10 m. Lähtöasento seisten kohti tauluja, ohjeaika 5 s/sarja. 1. ja 2. sarjassa pistooli kotelossa, 3. sarjassa pistooli pöydällä (jos ei pöytä, kädessä) ladattuna.

1. SARJA: 2 lks. per taulu, molemmin käsin.
2. SARJA: 2 lks. per taulu vahvemmalla kädellä.
3. SARJA: 2 lks. per taulu heikommalla kädellä.

RASTI 2: 10 m. Lähtöasento pistooli ladattuna kotelossa, 1. sarjassa selkä kohti tauluja, 2. sarjassa vasen kylki kohti tauluja ja 3. sarjassa oikea kylki kohti tauluja, ohjeaika 5 s/sarja.

1. SARJA: käännös 180° ja 2 lks. per taulu.
2. SARJA: käännös 90° ja 2 lks. per taulu.
3. SARJA: käännös 90° ja 2 lks. per taulu.

RASTI 3: 10 m. Lähtöasento selin kädet ylhäällä pistooli ladattuna kotelossa, ohjeaika 15 sekuntia, ampuja saa valita aloittaako paikasta A vai B. Suoritus: käännös 180° ja 2 lks. edessä olevaan tauluun paikasta A tai B, siirtyminen toiseen paikkaan, siirtymisen aikana lippaanvaihto. Toisesta paikasta B/A 2 lks. edessä olevaan tauluun ja siirtyminen lähtöpaikkaan, siirtymisen aikana lippaanvaihto. Lähtöpaikasta 2 lks. edessä olevaan tauluun.

RASTI 4: 20–15–10 m, ohjeaika 25 sekuntia. Lähtö seisten kohti tauluja pistooli ladattuna kotelossa. Suoritus: 2 lks. per taulu paikasta A (20 m) seisaaltaan, siirtyminen, jonka aikana lippaan vaihto, paikkaan B (15 m), josta 2 lks. per taulu polvelta, siirtyminen jonka aikana lippaan vaihto paikkaan C (10 m) josta 2 lks. per taulu makuulta. Jos koeradalla makuulta ampuminen ei onnistu, niin asento paikassa C on myös polvelta.

RASTI 5: Valinnainen kivääri piippu 45 asteen kulmassa alaspäin tai pistooli ladattuna kotelossa. Ohjeaika 15 sekuntia. Kivääri: 20 m, lähtö seisten kohti tauluja. Ampuja valitsee aloittaako paikasta A vai B. Lähtöpaikasta 2 lks. kumpaankin tauluun, siirtyminen paikkaan B/A, josta 2 lks. kumpaankin tauluun, siirtyminen paikkaan C, josta 2 lks. kumpaankin tauluun. Pistooli: 10–15 m, lähtö 10 m paikalta seisten kohti tauluja. 10 metristä 2 lks. kumpaankin tauluun, siirtyminen 15 metriin, josta 2 lks. kumpaankin tauluun.

Suorituksen arvostelu:

Vaarallinen ase käsittely johtaa välittömään turvatestin keskeyttämiseen. Jos ampujalla tulee samasta asiasta yli kaksi huomautusta, tai kokonaisuudessaan toiminta on epävarmaa tai huolimaton tulee suoritus hylättyä.

1. Valmistautuminen: _____
2. Aseen lataaminen ja kotelointi: _____
3. Vedon turvallisuus: _____
4. Asennon vaihto: _____
5. Lippaan vaihto: _____
6. Liikkuminen ase kädessä: _____
7. Liipaisinsormen paikka: _____
8. Toiminta mahdollisen häiriön sattuessa: _____
9. Yleisvaikutelma: _____
10. Suorituksen päätös, ase tyhjennys, esittäminen, tyhjälaukaus ja kotelointi: _____

SUORITUS ON HYLÄTTY SEURAAVASTA/-VISTA SYISTÄ:

Rasti 1	T1	T2	Osumat	Pisteet	Aika
A					1
C					2
D					3
Ohi					
Rang.					

Rasti 2	T1	T2	Osumat	Pisteet	Aika
A					1
C					2
D					3
Ohi					
Rang.					

Rasti 3	T1	T2	Osumat	Pisteet	Aika
A					
C					
D					
Ohi					
Rang.					

Rasti 4	T1	T2	Osumat	Pisteet	Aika
A					
C					
D					
Ohi					
Rang.					

Rasti 5	T1	T2	Osumat	Pisteet	Aika
A					
C					
D					
Ohi					
Rang.					

Pisteet	
Kokonaisaika	
Osumakerroin	

Koe on hyväksytty jos; osumakerroin (pisteet jaettuna kokonaisajalla) on suurempi kuin **1,4** sekä suoritus on muuten turvallinen. Ammuntakoe on hyväksytty hylätty

Paikka

Päivämäärä

Vastaanottajan allekirjoitus ja nimenselvennös

SRA-AMPUMAKOE



SRA peruskurssin ammuntakokeen rakentamisohje

Käytettävät taulut: SRA taulut.

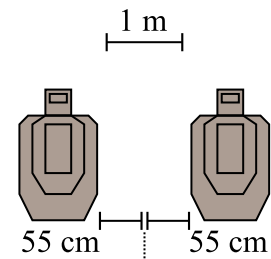
Korkeus taulun yläreunaan maanpinnasta

n. 1,5 m, taulut tulee sijoittaa vaakatasossa samalle korkeudelle, taulut oltava 110 cm päässä toisistaan mitattuna taulun uloimman (D-alueen) tulkkauseuran uloimmasta pisteestä.

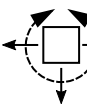
Suorituspaikat oltava kooltaan 1 X 1 m (sisämitta)

Mittaa ensin tauluilta 20 metrin päähän keskiviiva ja merkitse 20, 15 ja 10 metrin kohdat, sekä kohtaan 20 m 1,5 metrin kohdat ja kohtaan 10 m 1 metrin kohdat.


Rastin 4 makuulta ammunassa (10 m) ei käytetä takarikelinjaa.

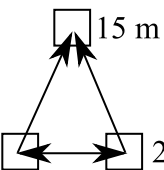


Koe 1.  10 m

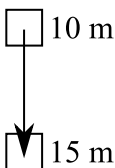
Koe 2.  10 m

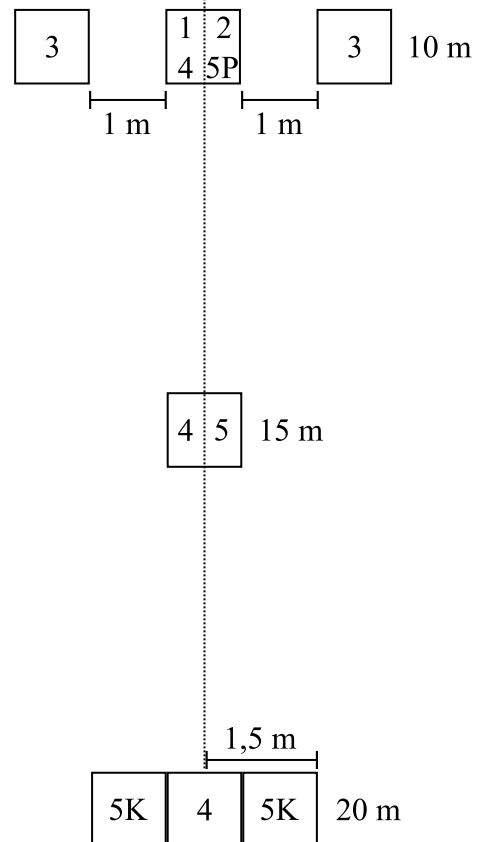
Koe 3.  10 m

Koe 4. 

Koe 5. 

Kivääri  20 m

Pistooli  15 m



Huom: käsittelysektorit ovat 90° vasen, oikea ja ylös ellei radan rakenteiden vuoksi ole syytä kaventaa niitä.